

Beknopte handleiding

exogen®

Ultrasoon botgenezingsysteem

Systeemonderdelen

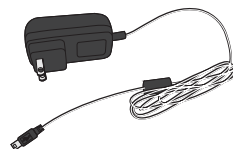
EXOGEN-hulpmiddel



Gel




Oplader



Riempje



Handleiding



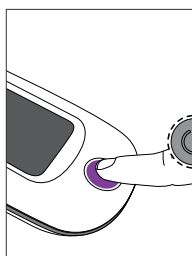
Lees voor gebruik

Voor het eerste gebruik — De tijd instellen

EXOGEN heeft een kalender die bijhoudt hoe vaak het systeem wordt gebruikt.

De juiste tijd dient te worden ingevoerd om ervoor te zorgen dat de kalender goed is ingesteld.

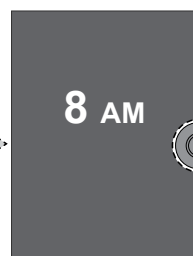
De tijd dient eenmalig te worden ingesteld als het EXOGEN-hulpmiddel voor de allereerste keer wordt aangezet.



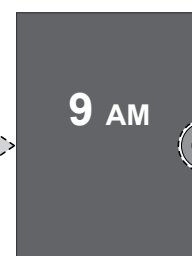
Druk op de knop




Startscherm



De tijd op het scherm knippert




Druk eenmaal op de knop om het uur te veranderen



Als het juiste uur wordt weergegeven

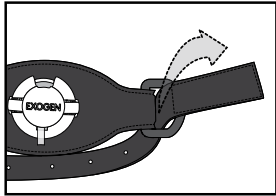
Druk de knop in en houd hem vast



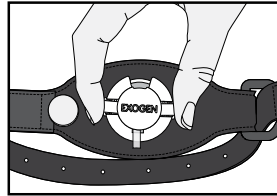
De tijd is nu ingesteld

Let op: U hoeft de minuten niet in te stellen. Na 5 seconden geeft het apparaat een piep en schakelt vanzelf uit. U bent nu klaar om uw fractuur te behandelen.

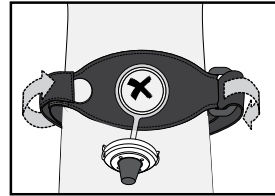
Aanwijzingen voor dagelijks gebruik van het hulpmiddel



Plaats het riempje zo dat de dop omhoog wijst en trek het lange einde van het riempje door de lus



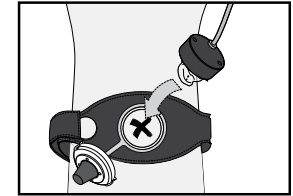
Knijp de doplijpjes in om de dop te openen



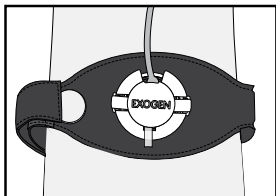
Plaats het riempje met de poort over de "X", trek het riempje aan en bevestig het



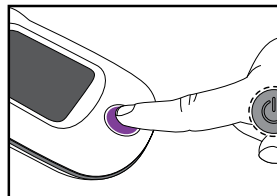
Houd de transducer vast op de plek waar het snoer bij de transducer komt en breng een volle portie gel aan op de bovenkant van de transducer



Plaats de transducer zodanig in de poort dat de gel in contact komt met de huid



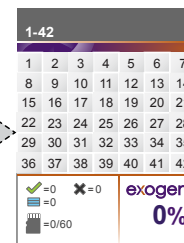
Leg het snoer in de inkeping van de poort en klik de dop dicht



Start behandeling



Startscherm



Kalenderscherm

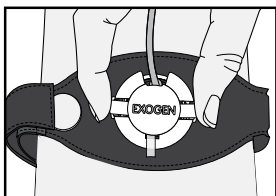


Kalenderscherm

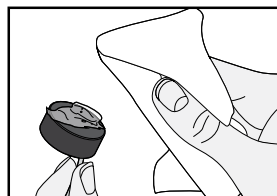


Behandeling klaar

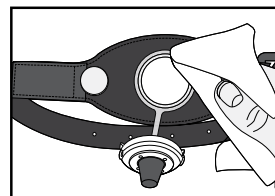
Na de behandeling



Knijp de doplijpjes in om de poort te openen en verwijder voorzichtig de transducer



Veeg de gel van de transducer met een zachte droge doek



Verwijder het riempje en veeg de gel van de huid en van het riempje met een zachte droge doek



Samenvatting van de gebruiksindicaties:
EXOGEN is geïndiceerd voor niet-invasieve behandeling van botdefecten (uitgezonderde de vertebrae en schedel), dit omvat de behandeling van delayed union fractures, non-union-fracturen[†], stressfracturen en arthrodese. EXOGEN is ook geïndiceerd voor de verkorting van de genezingsduur van

verse fracturen, de versnelling van reparaties na osteotomie, reparaties bij bottransportprocedures en reparaties bij distractieosteogeneseprocedures.

[†] Er is sprake van een non-union-fractuur als op de locatie van de fractuur geen enkele progressieve tekenen van heling zichtbaar zijn.

Er zijn geen contra-indicaties bekend voor het EXOGEN-hulpmiddel. De veiligheid en werkzaamheid is niet vastgesteld bij personen waarvan het skelet niet volgroeid is, zwangere vrouwen, vrouwen die borstvoeding geven, patiënten met pacemakers, voor fracturen als gevolg van botkanker of bij patiënten met een slechte bloedcirculatie of stollingsproble-

men. Sommige patiënten kunnen overgevoelig zijn voor de ultrasoon-gel.

De volledige indicatie-informatie vindt u op het productetiket, of op www.exogen.com.